

# I 調査概要

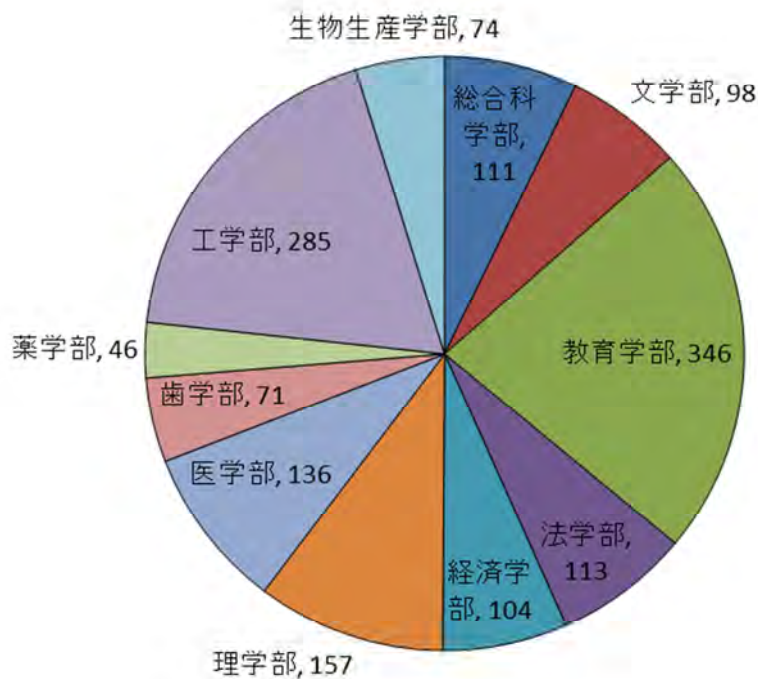
## 1 調査期間, 調査対象, 調査方法

調査期間 平成 26 年 10 月 1 日～平成 26 年 11 月 7 日  
 調査対象 学部生, 大学院生, 専攻科生  
 調査方法 Web アンケート方式 (My もみじアンケート機能)  
 回答状況 回答者数 2,111 人 (学部 1,541 人 大学院 570 人)  
 回答率 14.2% (学部 14.1% 大学院 14.2%)  
 ※法務研究科と特別専攻科は「大学院」に含む。

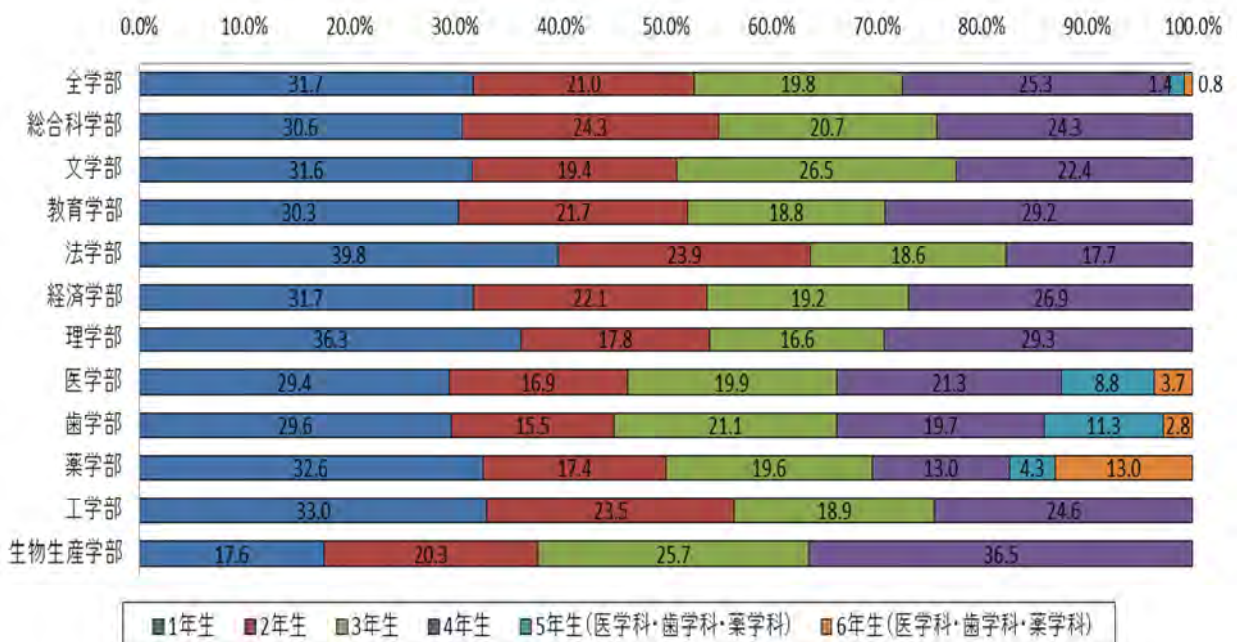
## 2 回答者の内訳

### 【学部】

学部別回答者数 (総数 1,541 人)

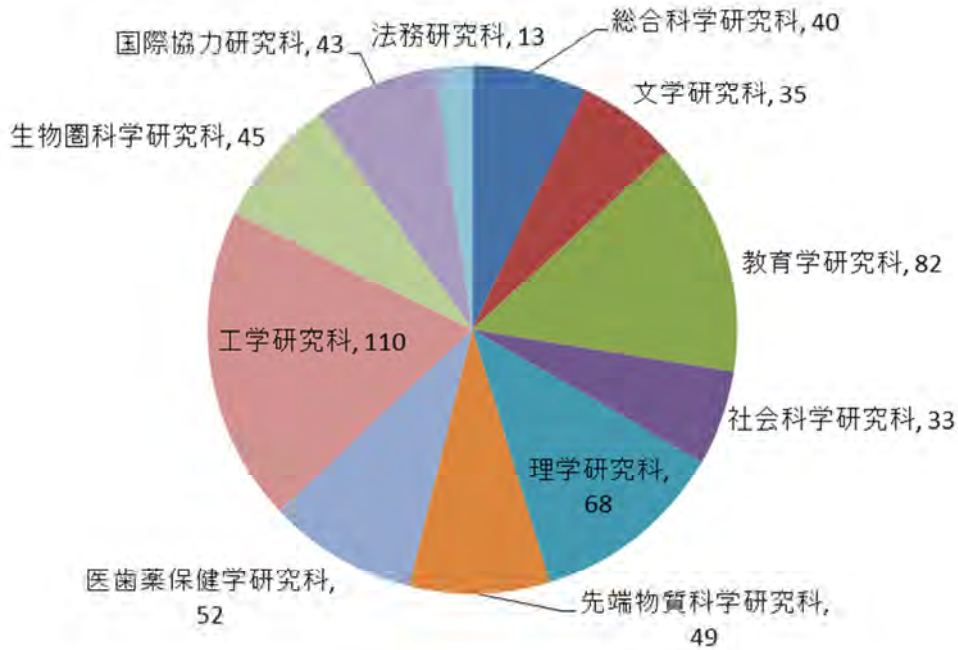


年次別構成比 (%)



【大学院】

研究科別回答者数（総数 570 人）



※特別支援教育特別専攻科 2 名は教育学研究科に含む。

年次別構成比 (%)

