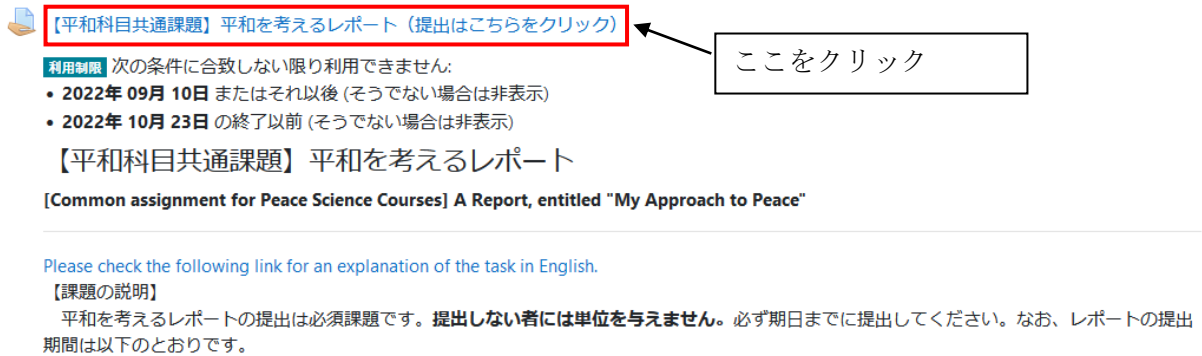


平和レポートの提出方法及び提出状況の確認方法について

【レポートの提出方法について】

1. Moodle にログイン後、履修している平和科目のコースを選択したら、以下の画面が表示されますので、赤の箇所をクリックしてください。



[【平和科目共通課題】 平和を考えるレポート \(提出はこちらをクリック\)](#)

利用制限 次の条件に合致しない限り利用できません:

- 2022年 09月 10日 またはそれ以後 (そうでない場合は非表示)
- 2022年 10月 23日 の終了以前 (そうでない場合は非表示)

【平和科目共通課題】 平和を考えるレポート

[Common assignment for Peace Science Courses] A Report, entitled "My Approach to Peace"

Please check the following link for an explanation of the task in English.

【課題の説明】
平和を考えるレポートの提出は必須課題です。提出しない者には単位を与えません。必ず期日までに提出してください。なお、レポートの提出期間は以下のとおりです。

↓

2. 以下の手順でレポートを添付し、送信ボタンを押してください。

提出ステータス

提出回数	これは 1 回目の提出です。
提出ステータス	未提出
評定ステータス	未評定
終了日時	2022年 10月 24日(月曜日) 00:00
残り時間	31 日 13 時間
最終更新日時	-
提出コメント	▶ コメント (0)

提出物をアップロード・入力する

あなたはまだ提出していません。

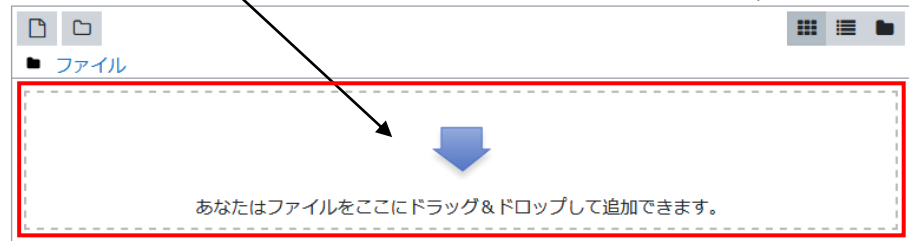
ここをクリック

↓

ファイル提出

(1) ここに作成したレポートをドラッグ
&ドロップする
【添付前に以下の点を確認】
・pdf ファイルに変換されているか。
・ファイル名を学生番号にしているか。

最大ファイルサイズ: 250MB / 最大ファイル数: 1



許可されるファイルタイプ:

PDFドキュメント .pdf


この状態で提出する キャンセル

(2) レポート添付後、「この状態で提出する」ボタンを押して提出

↓

3. 提出が完了したら、以下の画面が表示されます。これで提出完了です。

提出ステータス

提出回数	これは1回目の提出です。
提出ステータス	評定のために提出済み
評定ステータス	未評定
終了日時	2022年 10月 24日(月曜日) 00:00
残り時間	31日 13時間
最終更新日時	2022年 09月 22日(木曜日) 10:44
ファイル提出	 B229999.pdf 2022年 09月 22日 10:44
提出コメント	▶ コメント (0)

ここをクリックすると、添付ファイルのプレビューが表示されます。提出ファイルに誤りがないか確認してください。

ここをクリックすると、提出ファイルの変更ができます。

提出を編集する 提出を削除する

あなたはまだ提出に変更を加えることができます。

※プレビューが正しく表示されない場合は、ファイルが正しく変換されていない可能性がありますので、教育推進グループ教養教育担当 (gsyugaku-group@office.hiroshima-u.ac.jp) にお問い合わせください。

※提出期限内であれば、「提出を編集」からファイルを変更することができます。