

TOEIC® Listening & Reading IPテスト（オンライン）の テスト時間は1時間です。スコアは試験終了直後に表示されます。

※マークシート方式で実施するTOEIC® Listening & Reading Test(公開テストおよびIPテスト)についてはテスト時間の変更はございません。

※テスト画面上の名称はTOEIC® Listening & Reading Test Multi-Stage Adaptive Versionになります。

TOEIC® Listening & Reading IPテスト(オンライン)の概要



Listening

45問／約25分間
5～495点



Reading

45問／37分間
5～495点

90問／約1時間
10～990点
(スコアは5点刻み)

スコアの意味はマークシート方式と同じです

※テスト結果にAbilities Measured(項目別正答率)は含まれません。

TOEIC® Listening & Reading IPテスト(オンライン)では、CAT(Computer Adaptive Test)の仕組みを取り入れています。

◆CAT(Computer Adaptive Test)とは

受験者の能力に合わせて、出題するテスト問題を変化させていく適応型のテストシステムです。CATでは、各受験者の能力に応じた難易度の問題のみを用いて能力測定が行われます。そのため、一般的に、紙で実施されるテストよりも少ない問題数(=短時間)で受験者の能力(スコア)を算出することが可能になります。

TOEIC® Listening & Reading IPテスト(オンライン)の問題構成

TOEIC® Listening & Reading IPテスト(オンライン)では、リスニング・リーディング各セクションについて、UNIT ONEで共通の問題セット(25問)が出題され、UNIT TWOで、UNIT ONEの正誤状況に応じて、受験者ごとに異なる問題セット(20問)が出題されます。

UNIT	Name of each part	パート名	問題数
リスニングセクション (約25分間)			
UNIT ONE	Photographs	写真描写問題	3
	Question-Response	応答問題	4
	Conversations (with and without a visual image)	会話問題	9
	Talks (with and without a visual image)	説明文問	9
UNIT TWO	Question-Response	応答問題	5
	Conversations (with and without a visual image)	会話問題	9
	Talks (with and without a visual image)	説明文問題	6
リーディングセクション (37分間)			
UNIT ONE (約23分間)	Incomplete Sentences	短文穴埋め問題	5
	Text Completion	長文穴埋め問題	4
	Reading Comprehension	読解問題	16
UNIT TWO (約14分間)	Incomplete Sentences	短文穴埋め問題	7
	Text Completion	長文穴埋め問題	4
	Reading Comprehension	読解問題	9

※同一名称パートの問題形式は同じです。

※UNIT ONEで時間が余った状態でUNIT TWOに進んでも、UNIT ONEの余り時間はUNIT TWOに繰り越されません。

※リーディングセクションでは、各UNITのテスト時間内であれば、一度解答した問題の確認・修正等が可能です。

ただし、UNIT TWOに進んだ後、UNIT ONEに戻ることはできません。

TOEIC[®] Listening & Reading IPテスト(オンライン)受験のしおり

◆ 受験にあたっての注意事項

1. 受験は24時間可能です。「テスト実施終了日」までに必ず受験を終了してください。
2. 音声を使用した問題が出題されますので、必要に応じてヘッドフォンやイヤホンをご準備ください。
3. 試験時間を満了したもの（タイマーのカウントダウンがゼロになったもの）および“Finish”を押下したものを試験終了とみなします。
※スコア表示画面まで進まずにブラウザを閉じた場合、採点されませんのでご注意ください。
4. PCの動作環境について、以下の条件をご確認ください。なお、スマートフォンおよびシンクライアント端末での受験はできません。

OS	ブラウザ	その他
・Windows 11 (64-bit)	・Google Chrome 最新版 ・Microsoft Edge 最新版	<モニタの解像度> 解像度1024×768以上、14インチ以上のモニタを推奨 <ネットワーク環境> LAN：各コンピュータに100Mbps WiFi：54 Mbps 以上。 1アクセスポイントにつき12台まで
・macOS 最新版	・Google Chrome 最新版 ※Safariは対応していません	

※Windows/Microsoft Edge, macOS/Google Chromeについては、テスト開発元のETSが指定するSystem Requirementsには含まれておりませんが、IIBCが行った動作検証により問題なく動作することを確認しております。

5. iPadの動作環境について、以下の条件をご確認ください。なお、**スマートフォンでの受験はできません。**
 ※iPadでご受験される際は専用**アプリのインストール**が必要です。ご利用される場合は、巻末の**アプリインストール手順**を参照ください。

モデル	OS	その他
・iPad 第5世代以降 ・iPad Air 第3世代以降 ・iPad Pro 第3世代以降 ※iPad miniについてはモニタサイズが小さいため推奨していません。 ※上記以前のモデルについては動作検証をしていません。	・最新版	<モニタ> 解像度 1024×768以上を推奨 <ネットワーク環境> WiFi ※4G等モバイル回線での受験はお控えください。

6. TOEIC Listening & Reading IPテスト(オンライン)受験にあたっては「Authorizationコード」が必要です。
7. 定期または緊急メンテナンスのため、受験できない場合がありますので、予めご了承ください。
8. テスト画面上の名称はTOEIC[®] Listening & Reading Test Multi-Stage Adaptive Versionになります。

◆ トラブル発生による中断、再開

受験中にPCの不具合などトラブルが発生した場合は、一旦ブラウザを閉じて受験を中断してください。

その後、受験を開始した手順と同様にサイトにアクセスし、Authorizationコードを入力してログインすると、“Resume Test”ボタンが表示されます。“Resume Test”ボタンを押下することで、中断したところからのテスト再開が可能です。

◆ 禁止行為

1. 第三者にAuthorization Codeを提供、譲渡、転売等を行う
 2. 撮影、録画、録音、複写等を行う
 3. 試験問題を漏洩させ、公開等を行う
 4. 試験中に解答の援助を受ける等、不正受験を行う
 5. 有害なプログラム等の送信を行う
 6. 法令、公序良俗等に反する行為
 7. その他、運営側に支障を与え、第三者の権利を不当に害する行為
- 不正行為が確認された場合にはスコアを無効とすることがあります。**

◆ 免責事項

受験者側の機器、通信に起因する損害、また、TOEIC Listening & Reading IPテスト(オンライン)およびサイトに関する変更、停止、廃止に起因する損害について、運営側は一切の責任を負いません。

◆ 画面イメージ～テスト開始からテスト終了までの流れ～

■ 試験実施について

試験期間：2022年××月××日～2022年××月××日
Authorization Code：××××××××××

携帯、スマートフォン、タブレット
では受験できません！

試験期間内に下記URLへアクセスし、Authorization Codeを入力してください。

URL：<https://area18.smp.ne.jp/area/p/nasj9mfqbk0qhgm2/hikAfc/login.html>

ログイン後、アンケートの入力が完了しますと、試験画面へ進めるようになります。
試験終了日の23:59まで受験いただけます。
ただし、団体ご担当者ご指定する時刻で試験終了となる場合がありますので、ご所属団体からのご案内を必ずご確認ください。

テスト受験用URL

■ 受験後のテスト結果の確認手続きについて

注意！ 広島大学の試験期間は以下のとおりです。
【2026年5月18日（月）～2026年5月24日（日）】

TOEIC® Listening & Reading IPテスト(オンライン)受験者サイト

ログイン

パスワード再発行はこちら

Authorization

パスワード

ログイン

※Authorization Code

→メール本文内に記載(数字10桁)

※パスワード

→ アルファベット大文字でHU_TOEIC、
続けてご自身の生年月日数字8桁
(例:2005年4月1日の場合→HU_TOEIC20050401)

注意！ 5回ログインに失敗すると30分間ログインが
できなくなります。

1. 大学から送られてくる「受験者情報登録完了通知メール」を開いてください。
(5/8 (金) 頃に送付されます)
メール本文に記載のテスト受験用URLにアクセスしてください。

2. AuthorizationCodeとパスワードを入力して、「ログイン」をクリック。

登録情報

氏名(漢字)	
氏名(カナ)	
氏名(ローマ字)	
性別	
生年月日	
メールアドレス	
受験番号	
所属コード	

登録情報更新
アンケート回答/試験実施

「受験番号(学生番号)」と「所属コード」は
絶対に変更しないでください。

属性(1～6)
アンケートについて

属性1: 選択してください
属性2: 選択してください
属性3: 選択してください
属性4: 選択してください
属性5: 選択してください
属性6: 選択してください

個人情報同意

◆受験により取得した各種の個人情報(「Pテスト(オンライン)」の実施・企画・改善、採点、テスト結果の発行、TOEIC Program各種テストの利用状況の把握、テストプログラムの精度向上、英語能力向上のための資料作成、その他協会事業・新規開発、実施団体ご要望によるデータ加工・分析(TOEIC Program各種テストと合わせた加工・分析)をむに利用します。
◆受験者情報、テスト結果、アンケート回答等にご入力いただいた情報、受験状況に関する情報は実施団体に提供させていただきます。
 上記 同意した上でお進みます。

チェックを入れる

属性は
入力不要

3. 登録情報を確認の上、「アンケート回答/試験実施」をクリック。「受験番号(学生番号)」と「所属コード」は絶対に変更しないでください。
4. アンケートに回答してください。 ■属性1～6は回答不要です。
5. 「確認画面へ進む」をクリック。

今年1月の大学入学共通テスト 英語をご受験された方にお礼いたします。その時のスコアを入力ください。
(自己採点スコアでも構いません。また、受けでない方は無回答でも構いません)

リーディング	
リスニング	
属性1	
属性2	
属性3	
属性4	
属性5	
属性6	
個人情報の同意	同意する

内容修正

回答完了

アンケート回答完了

アンケートの登録が完了しました。
受験の前以下の受験のしおりを必ずご確認ください。

受験のしおり

【必ずお読みください】受験に関する注意事項とご案内

受験に関する注意事項
試験終了後、画面を進めると、ご自身のスコアが画面に表示されます。スコアを画面に表示するかどうかを選択します。表示する場合は、スコア表示画面でスコアを確認してからテスト終了していただきます。

受験に関するご案内
Authorizationコードを使用してテストを変更していただき。

<パソコンで受験する場合(推奨)>
受験のしおりにお切り動作確認を確認の上、以下の受験するボタンをクリックしてください。

受験する

<iPadで受験する場合>
以下のApp Storeのリンクから専用アプリをiPadにインストールした上で、専用アプリで受験してください。
Safariなどのブラウザでは受験できません。インストールの手順はこちら。

App Store
ダウンロード

【注意事項】
Macの場合、ブラウザはGoogle Chromeをお使いください。
Safariでは受験できません。
Google Chromeがインストールされている場合、Google Chromeをインストールした上で受験してください。

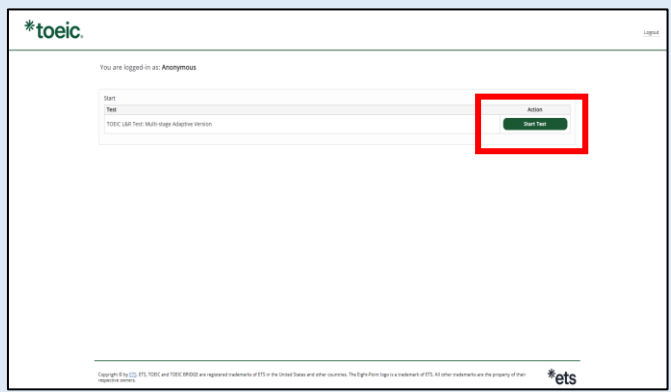
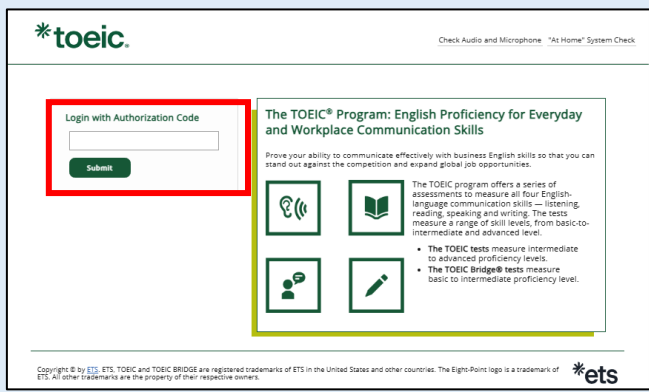
【注意事項】
iPhone/iPadは最新バージョン(iOS/Android)を、利用の場合、iPadでの受験はできませんので、パソコンでの受験をお願いします。

受験のしおり
は確認不要

6. 「回答完了」をクリック。

7. 「受験する」をクリック

(次ページへ続く)



8. Authorization Codeを入力して、「Submit」をクリックしてください。

9. 「Start Test」をクリック。



10. 「Next」をクリック。

11. 表示されている遵守事項に同意の上「Yes」を選択し、「Next」をクリック。



12. テストセンター実施に関する説明が表示されるので、「Next」をクリック。

13. 右上の「Volume」を押下しカーソルを上下させ希望の音量に調整後「Next」をクリック。
 ※インターネット環境によっては、音声が出るまでに1~2分かかることがあります。
 また、テスト本編に支障が出ますので、ここで音声聞こえることを必ず確認してください。

*toeic

General Directions

This test is designed to measure your English language ability. The test is divided into two sections: Listening and Reading.
For each question, you should select the best answer from the answer choices given. Then, click on the answer that you have selected. If you decide to change an answer, click on the new answer.

Next

14. テスト概要が音声で流れたあと、自動で画面が進みます。

*toeic

Listening

LISTENING SECTION

In the Listening section, you will be asked to demonstrate how well you understand spoken English. There are four parts. You will hear four question types: Monologues, Question-Response, Conversations, and Talks. Each Test has three question types: Question-Response, Conversations, and Talks. Directions are given for each question type.

Next

15. Listening Sectionが始まります。音声に従ってテストを進めてください。

*toeic

Congratulations!

You have completed your test session for the TOEIC Listening and Reading Test Multi-stage Adaptive Version.
It is now safe to close your browser. Follow the instructions on the screen to view the end of the test screen.

Select **Next** to go on.

Next

16. テストがすべて終了すると上記画面が表示されます。
「Next」をクリックし、テスト結果を確認してください。
※スコア表示画面まで進まずにブラウザを閉じた場合、
採点されませんのでご注意ください。

*toeic

Your TOEIC Listening and Reading Test Multi-stage Adaptive Version Results:

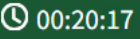

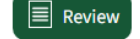


Listening	Reading	Total
35	35	40

These online scores are intended for your informational use only.
This page is not valid for transmission of scores to an institution.

Next

17. スコアを確認し「Exit」で終了してください。

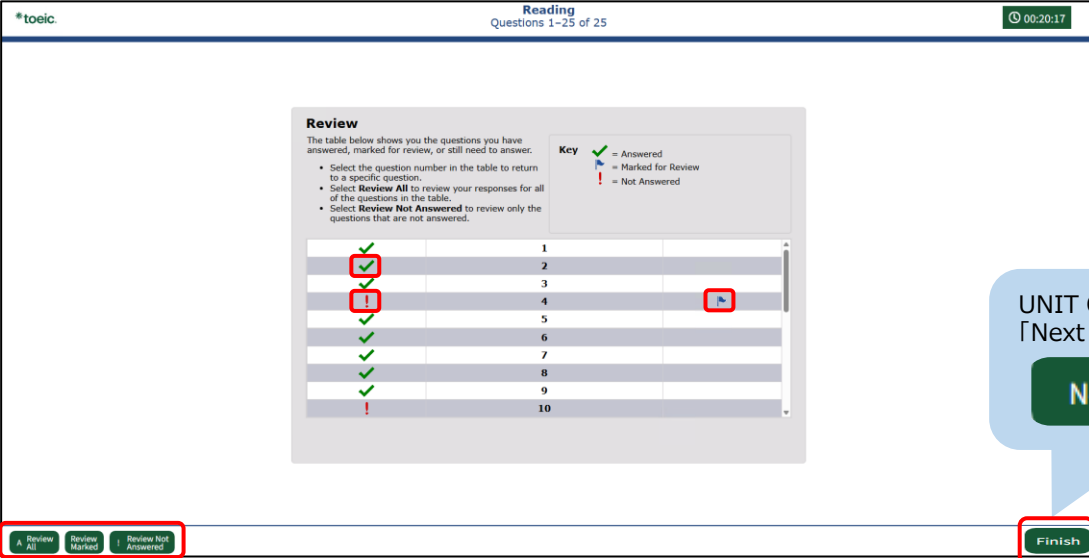
◆ Reading Sectionアイコン説明

 00:20:17	Reading Section各UNITの“Incomplete Sentence” Directionページに進むとカウントダウンタイマーが画面右上に表示されます。表示される残り時間は、各UNITの残り時間となります。なお、タイマーが表示されてからカウントダウンが開始されます。タイマー表示前のページではカウントダウンしておりません。Reading Section UNIT ONEのテスト時間が約23分、UNIT TWOが約14分のため、受験する回によってはタイマー表示直後の残り時間が23分/14分ちよつとにならないことがあります。
 Mark item for review	チェックボックスをクリックすると、チェックマークが入り、後で確認したい問題にマークをつけることができます。 UNIT TWOに進んだ後、UNIT ONEの問題を確認・修正等することはできません。
 Review	各UNITの問題の一覧画面に移動することができます。Review画面詳細については次のReview画面説明をご確認ください。
 Back  Next	Backボタンで一つ前の問題、Nextボタンで次の問題へ移動できます。




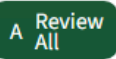
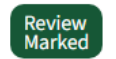
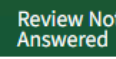
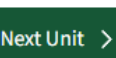
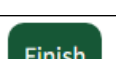
◆ Review画面説明

※Review画面はUNITごとになります。**UNIT TWOに進んだ後、UNIT ONEの問題を確認・修正等することはできません。**

※UNIT ONEで時間が余った状態でUNIT TWOに進んでも、**UNIT ONEの残り時間はUNIT TWOに繰り越されません。**



The screenshot shows the Review screen for the Reading section. At the top, it says "toeic Reading Questions 1-25 of 25" and a timer shows "00:20:17". The main content is a table with columns for question numbers and status indicators. A key indicates: a green checkmark for "Answered", a blue flag for "Marked for Review", and a red exclamation mark for "Not Answered". The table shows question 1 as answered, question 2 as marked for review, question 3 as answered, question 4 as not answered, and questions 5-10 as answered. A blue callout box points to a "Next Unit" button, stating: "UNIT ONEのReview画面では「Next Unit」と表示されます。". At the bottom, there are four buttons: "Review All", "Review Marked", "Review Not Answered", and "Finish".

	解答済みの問題番号に表示されます。
	未解答の問題番号に表示されます。
	“Mark item for review”にチェックを入れた問題に表示されます。
 Review All	Reading Section各UNITの冒頭 (“Incomplete Sentences”のDirectionページ)に戻ります。
 Review Marked	“Mark item for review”にチェックが入っている最初の問題に戻ります。この状態で“Next”を押すことで“Mark item for review”にチェックが入っている問題のみを見直すことができます。
 Review Not Answered	未解答の最初の問題に戻ります。この状態で“Next”を押すことで未解答の問題のみを見直すことができます。
 Next Unit >	UNIT ONEのReview画面で表示されます。“Next Unit”を押した後に表示される“Finish Unit”を押すと、UNIT ONEのテスト時間内であってもUNIT TWOに進むことができます。ただし、 UNIT TWOに進むと、UNIT ONEに戻ることはできなくなるのでご注意ください。 また、UNIT ONEで時間が余った状態でUNIT TWOに進んでも、 UNIT ONEの残り時間はUNIT TWOに繰り越されません。
 Finish	UNIT TWOのReview画面で表示されます。試験終了時間が来る前に終了することができます。“Finish”を押すと、スコアが表示され、残り時間が余っていたとしても、テストの再開はできなくなりますのでご注意ください。

(次ページへ続く)

◆ 画面イメージ～テスト結果確認の流れ～

※テスト結果票は、ご自身のテスト受験完了日の翌日10時以降から、受験期間最終日の翌月末までダウンロード・保存が可能です。
この期間を過ぎますと結果の確認ができなくなりますので、ご注意ください。

◆ 重要 ◆ テスト結果取得通知 TOEIC Listening & Reading IPテスト (オンライン版)

■ テスト結果の確認手続きについて

●テスト結果確認開始日
20XX年XX月XX日 15時XX分XX秒

TOEIC Listening & Reading IPテスト (オンライン) 受験者サイトへ
ログインをして、テスト結果をご確認ください。

【テスト結果確認方法】

1. TOEIC Listening & Reading IPテスト (オンライン) 受験者サイト
(<https://area18.smp.nie.jp/area/p/nas9mtqbkqhgmg2/nkAfc/login.html>) にアクセス
2. Authorizationコードとご自身で設定したパスワードでログイン
3. 【テスト結果確認】をクリック

<ダウンロード可能期間について>

上記テスト結果確認開始日より、翌月末までダウンロードが可能です。
この期間を経過した時点データは特定の個人を識別することができない状態で
保管します。

受験者サイトURL

1. ご自身のテスト受験完了日の翌日10時以降に、
IBCからテスト結果取得通知メールを送信いたしますので、ご確認ください。

2. テスト結果取得通知メール記載の受験者サイトURLにアクセスし、
ご自身のAuthorization Codeとパスワードを入力後「ログイン」をクリック。
※Authorization Codeはテスト結果取得通知メール内に記載されています。

登録情報

氏名(漢字)	国寿 花子
氏名(カナ)	ククサイ ハナコ
氏名(ローマ字)	KOKUSAI HANAKO
性別	女性
生年月日	2000年1月1日
メールアドレス	nikihane@icb-stbalog
受験番号	1234567890
所属コード	1234

テスト結果確認

Your TOEIC® Listening and Reading Test Results:

Listening	Reading	Total
300	250	550

These online scores are intended for your informational use only.

This page is not valid for transmission of scores to an institution.

テスト結果印刷

3. 「テスト結果確認」をクリック。

4. ご自身のテスト結果をご確認ください。

5. 「テスト結果印刷」をクリックすると、ご自身のテスト結果をPDF形式で印刷いただけます。必要に応じてPDFファイルを保存しご利用ください。
※テスト結果は、ご自身のテスト受験完了日の翌日10時以降から、受験期間最終日の翌月末までダウンロード・保存が可能です。
この期間を過ぎますと結果の確認ができなくなりますので、ご注意ください。

その他トラブルや不明な点はTOEIC Program <IPテスト (オンライン)> ヘルプデスクまでお問い合わせください
※お問い合わせの際は所属団体名をお知らせください

お問い合わせ先：TOEIC Program <IPテスト (オンライン)> ヘルプデスク
TEL: **050-1790-7424** (平日：10時～17時/土日祝日・年末年始除く)