

申込前の確認事項

- 1) パスポートの画像を取り込もう・ **Expiry Date** (有効期限) を記入するところがあります
学生証とパスポートは一緒にアップロードします
- 2) Username (**指定される**) と Password (自分で設定します)
**パスワードは (*全部で8文字以上 * アルファベットの大文字・小文字両方 * 数字が1つ以上
記号が必要 (! # \$ % &))**
- 3) 自分の住所を英語で書いてみよう
- 4) 自分のアカウントの Username と Password を **メモして保管しよう**
(Usernameは、登録したメールアドレスに届きます)
- 5) プールダウンを活用 (**選択肢が出ます**) ▼
- 6) Terms and conditions とは? **✓を忘れない** (受験規則はあとから読んでください)
- 7) もしも途中で問題発生したら? Usernameとパスワードを入力して再度やり直し

1

**Book your IELTS test
online**

JSAF-IELTS 公式テスト 申込方法

* 30分以内にすべての手続きを完了できなかった場合は、
時間切れとなります。IDとパスワード再入力して
スタートしてください。

JSAF-IELTS 特別会場ページ

<https://qr.paps.jp/D3xR6>

上記サイトまたはQRコード



IELTS申込は【JSAF-IELTS】で検索！

2024年11月 ペーパー版

- [2024年11月16日\(土\)：京都大学](#)

2024年12月 ペーパー版

- [2024年12月07日\(土\)：津田塾大学](#)
- [2024年12月07日\(土\)：広島大学](#)
- [2024年12月14日\(土\)：同志社大学](#)
- [2024年12月14日\(土\)：大妻中野高等学校](#)
- [2024年12月14日\(土\)：昭和女子大学](#)

③ 12月7日
広島大学をクリック

① 会場をクリックすると
IDP IELTS のサイトへ移動します

新しいサイトが立ち上がり、IDP IELTSの申込受付
フォームへ移動します。
左下の画像へ自動的に移動します。

カレンダーの日付を確認（12月14日）

② 「Continue」 から登録へ進みます

左下画面上の右下にある「Continue」をクリックし、
ユーザー登録をします。

Continue

ここをクリック！

⑤ 新規ユーザー登録をします

左の画像の画面に移動します。
「Create New User」をクリックして進みます。

ここをクリック！

※ 既に登録している場合

既に登録している場合は、左画像上部にある
Username と Password を入力してログイン
してください。

Password ・ usernameを忘れた場合は、
Forgotten Password/usernameをクリック
→登録のメールアドレスにリンクが届くので、当
たらくパスワードを設定する（必ず保管する）
※届かない場合は、アカウントを再設定する

Candidate Detailsを入力の前が一番上のボックスに✓を入れる。

④ Candidate Details を入力します

「Create New User」 をクリックすると、左の画像の画面になります。この画面から各種の情報を入力していきます。

★右上の青字「English ▼」から日本語を選択することができます。

名前・性別・誕生日・パスポート番号・母国語・電話番号・メールアドレス、を順に入力していきます。

ここに名前を入力していきます

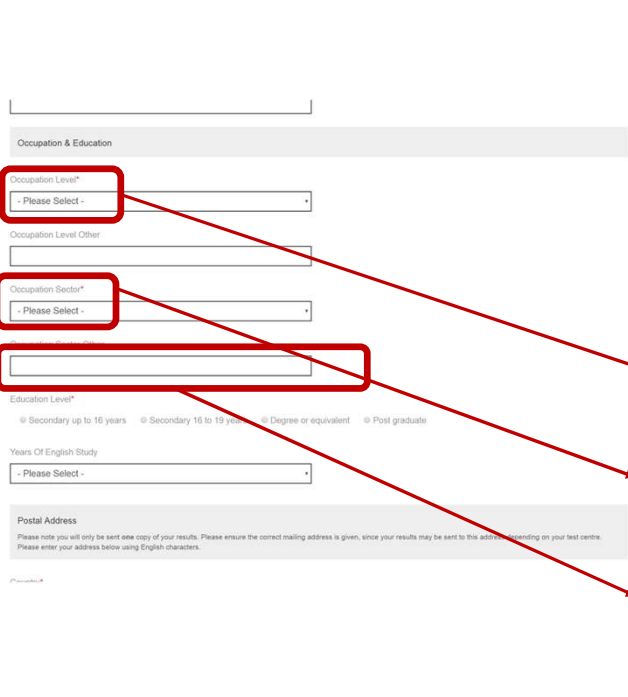


左側のカレンダーをクリックして自分の誕生日を選択します。

⑤ Candidate Details を入力します

誕生日・パスポート番号・母国語・電話番号・メールアドレス、を順に入力していきます。メールは必ずチェックしてください！





Occupation & Education

Occupation Level*
- Please Select -

Occupation Sector*
- Please Select -

Education Level*
 Secondary up to 16 years
 Secondary 16 to 19 years
 Degree or equivalent
 Post graduate

Years Of English Study
- Please Select -

Postal Address
Please note you will only be sent one copy of your results. Please ensure the correct mailing address is given, since your results may be sent to this address depending on your test centre. Please enter your address below using English characters.

⑤続・Candidate Details を入力します

Email Address を入力後、左の画面になります。
誤入力が多いところですので、ご注意ください。

Occupation & Education
現在の身分を入力します。
職業や学生身分(高校生・専門学生・大学生など)です。

※学生(大学生)の場合

Occupation Level


学生の方は「**Student**」を選択します。

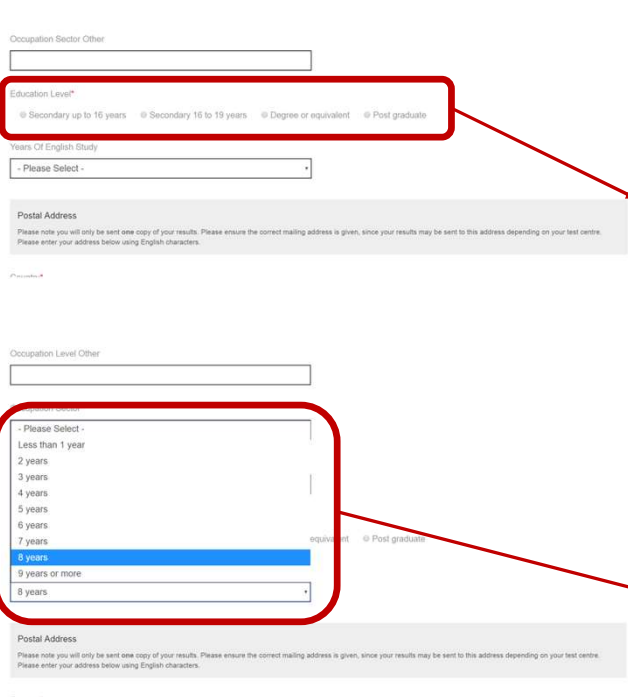
Occupation Sector

学生の方は一番下の「**Other**」を選択します。

Occupation Sector Other

University Student と入力します。





Education Level*
 Secondary up to 16 years
 Secondary 16 to 19 years
 Degree or equivalent
 Post graduate

Years Of English Study
- Please Select -

Postal Address
Please note you will only be sent one copy of your results. Please ensure the correct mailing address is given, since your results may be sent to this address depending on your test centre. Please enter your address below using English characters.

⑤続・Candidate Details を入力します

Email Address を入力後、左の画面になります。
誤入力が多いところですので、ご注意ください。


Education Level

大学生の方は、**◎ Secondary 16 to 19 years** に、
チェックをします。

Years Of English Study

▼をクリックし該当する年数を選択します。

ここから該当年を選択します



⑥ 続・Candidate Details を入力します

左の画面は「住所」を入力するところです。
誤入力が多いところですので、ご注意ください。

Postal Address

Please note you will only be sent one copy of your results. Please ensure the correct mailing address is given, since your results may be sent to this address depending on your test centre.
Please enter your address below using English characters.

Country*
Japan

Address Line 1*
MitsuisemetaKadanobaba Building 5th floor

Address Line 2
1-4-15

Address Line 3
Takadanobaba

Suburb Or Town
Shinjuku

State / Region
Tokyo

Postal Code / ZIP*
169-0075

If you do not have a Postal code / ZIP, enter '0' in the Postal Code / ZIP

IDP Education Communication

国名を選択します。

マンション(建物)名・部屋番号等を入力します。

番地を入力します。

地名を入力します。

市区町村を入力します。

都道府県を入力します。

郵便番号を入力します。

まだ続きます！



⑦ 続・Candidate Details を入力します

Postal Address を入力後、左の画面になります。

User Information

This section will set up a user name and password for your account to enable you to log back into myIELTS Essentials.

Username*
jsa18074567

Password*

Confirm Password*

Cancel Register

Test Centre Details
日本スタディ・アブロード・ファンデーション (JSAF)

Password を入力します (自分で決める)
* 全部で8文字以上
* アルファベットの大文字・小文字両方
* 数字が1つ以上
* 記号が必要 (! # \$ % &)

Usernameは自動で表記されます
(必ず書き留めて、保管してください)

Password を入力します (自分で決める)

Username と Password でログインが可能となりますので、
忘れないようにメモ等で控えておいてください。

ここをクリック！

全ての入力が完了しましたら、Register をクリックします。



⑧ Application Details を入力します

「Continue」をクリックすると、左の画像の画面になります。この画面から各種の情報を入力していきます。

★右上の青字「English ▼」から日本語を選択することができます。

ここに入力・選択をしていきます
 * どこに留学したいですか = 国を選択
 * テストを受験する目的は? = Other
 * IELTSを過去に受けたことがありますか
 * 現在どこで英語を勉強していますか?
 = Japan

⑨ 続・ Application Details を入力します

入力の最後にパスポート+学生証をアップロードします。左の画像の画面「Select Image」をクリックしてアップロードするパスポートの画像を選択します。

ここをクリックしてExpiry Dateを選択する。かならずテスト日を過ぎているかも確認してください。

⑨続・ Application Details を入力します

Please upload a copy of your ID document which must include the following information:

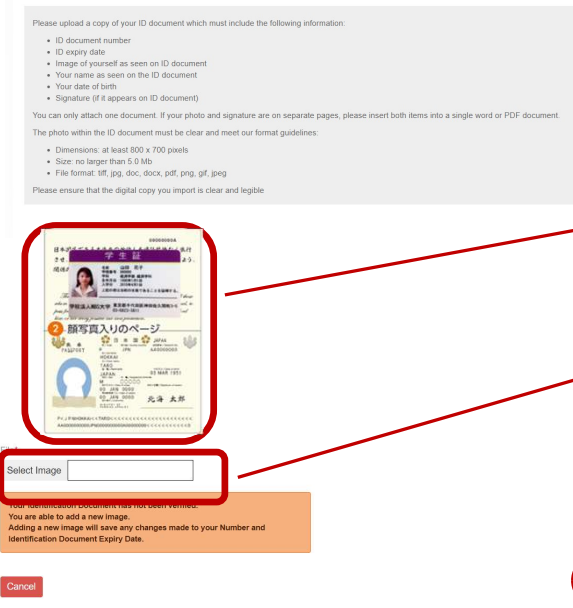
- ID document number
- ID expiry date
- Image of yourself as seen on ID document
- Your name as seen on the ID document
- Your date of birth
- Signature (if it appears on ID document)

You can only attach one document. If your photo and signature are on separate pages, please insert both items into a single word or PDF document.

The photo within the ID document must be clear and meet our format guidelines:

- Dimensions: at least 800 x 700 pixels
- Size: no larger than 5.0 Mb
- File format: tiff, jpg, doc, docx, pdf, png, gif, jpeg

Please ensure that the digital copy you import is clear and legible.



パスポート画像（顔写真の載っているページ）のアップロードが成功したら「Continue」をクリックします。

「カラー」の画像をアップロードします。学生証もパスポートの上に載せて、一緒にアップロードしてください。

パスポートの写真が出れば成功です。パスポートの画像を選択したら、開くをクリックするとアップロードできます。
*もしもパスポートの画像がなければ、その他の画像をアップロードしてください。後日変更してください。

続きは、
ここをクリック！

Cancel Continue

JSAF IELTS


⑩ Recognising Organisations を選択します

「Continue」をクリック後、左の画像の画面になります。

★右上の青字「English ▾」から日本語を選択することができます。

成績表の送付を希望される方は、後日成績表開示後に申請可能です。
→ JSAF IELTS のサイトから申請できます。

希望しなくて良いので、
ここをクリック！



idp IELTS

More people go more places with IELTS

Select Test Date Candidate Details Application Details Recognising Organisations Booking Summary

0 days : 0 hrs : 24 mins Time left to complete booking
After this period your booking will expire and the seat reserved for others.

Your Test Details:

Test Location:	Tokyo-Takadanobaba	Test Date:	15 Sep 2018 9:00 AM
Test Type:	Academic - IELTS		
Test Format:	paper-delivered		

[Optional] Send my results

You can request for copies of your results to be sent directly to academic institutions / government agencies / professional bodies / employers. Results may be sent either electronically or by post to these organisations. The centre may charge a postal fee for results sent internationally or by courier. The Text Report Form will not be sent to migration or education agents. Please note that organisations you have listed below may access your results before you have received them by mail. Note: You may add up to 5 recognising organisations for this application.

Recognising Organisation +Add

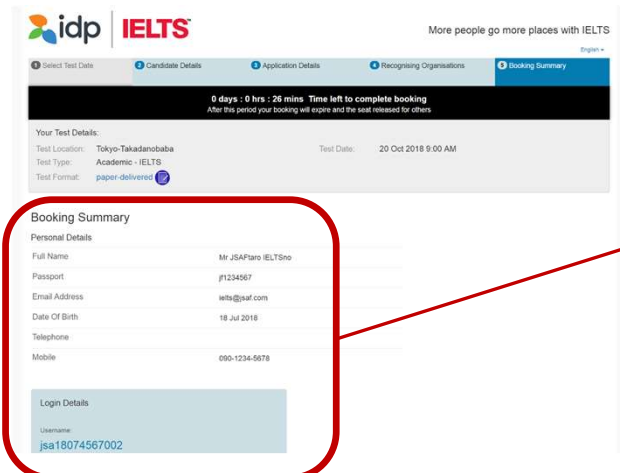
University of Technology Queensland	File / Case No:	Edit Delete
Person / Department: Admission Office		

Cancel Continue

JSAF IELTS

⑪ Booking Summary を確認します

「Continue」をクリックすると、左の画像の画面になります。これまでの入力・選択内容を確認します。



選択・入力内容を確認します。

↓

下へスクロールして内容を確認していきます。

JSAF IELTS Official Test Centre

⑪ 続・ Booking Summary を確認します

画面を下へスクロールし、最後まで確認すると、左の画像の画面になります。**青字のところをクリック**して次へ進みます。



I have read and agree to the Terms and conditions

ここに✓をいれる

続きは、

ここをクリック！

JSAF IELTS Official Test Centre

⑫ Begin Payment のページ

左の画像の画面になります。

ここをクリック!

Return to Booking

Begin Payment

Payment Details

Payment Amount (JPY) ¥27,500

Description Booking Fee for IELTS Test (ref: 45199895)

IELTSをご予約を済ませましたありがとうございます。
 続いて受験料のお支払いの準備请您進みます。
 支払い方法は、クレジットカード コンビニエンスストアでのお支払いの2つ
 となります。
 (コンビニエンスストア払いは日本国内限定で、支払人のお名前 (全角) とお
 電話番号を入力する必要があります。)

Pay now ボタンをクリックして次の画面に進みます。

※カード、お申し込み内容をご確認される場合は、「Return to Candidate
 Details」をクリックしてお戻りください。

**申込が切日は以下の通りとなっております。※切日以後のお申し込みと支払いに
 関しましては自動キャンセルとなります。**

クレジットカード支払いの場合：
 【ペーパーで受験するIELTS】テスト日の3日前の23時59分
 【コンピューターで受験するIELTS】テスト日の3日前の午前0時59分
 コンビニ支払いの場合：
 【ペーパーで受験するIELTS】テスト日の前日の23時59分
 【コンピューターで受験するIELTS】テスト日の4日前の23時59分

Thank you for booking IELTS.
 You now go onto the IELTS Test Fee payment process.
 You can choose **Credit Card Payment** or **Convenience Store Payment**.
 (Please note that Convenience Store Payment is within Japan only and you
 need to enter your name in double-byte letters and Japan phone number on the
 payment screen.)
Please click the blue button **Pay now at bottom right and proceed to the next
 page.**
 To review or amend your booking please select "Return to Candidate Details".

Return to Candidate Details

Pay now

JSAF IELTS

⑫続・Begin Payment へ進みます

Credit Card払いまたは、コンビニ払い
 を選択ください。

その後、Continueをクリック

このまま進んでお支払いを完了させて下さい

まだお申込みは完了していません!

Return to Booking

Payment Method Selection

Payment Summary

Payment Method

画面下の "Pay By - Please Select" にてクレジットカードが、コンビニエンスストアがご希望のお支払い方法を選択の上、右下緑色のボタン "Continue" を押しして次の画面にお進みください。

コンビニエンスストア払いは日本国内限定で、支払人のお名前 (全角) と電話番号を入力する必要があります。

Please select "Credit Card" or "Convenience Store" at the "Pay By - Please Select" section below, then click the "Continue" green button at the bottom right to proceed.

Please note that Convenience Store Payment is within Japan only and you need to enter your name in double-byte letters and Japan phone number on the payment screen.

* Pay By

- Please Select -
 - Please Select -
 Credit Card
 Convenience Store


Continue

JSAF IELTS

お申し込み後

登録したメール宛てに、【IELTS試験当日に関するお知らせ / Important information for the IELTS Test date】というメールが届きますので、ご確認ください。

また、そのメール文には受験者特典について、詳細が記載されていますので、ぜひ試験対策にご利用ください。



21

よくある質問

① 申込が途中で終わってしまった

→Usernameとパスワードで自分のアカウントにログインして、6ページから再度やり直しをしましょう。

② パスポート画像が上手くアップロードできない

→画像のデータが大きすぎる可能性があります。小さくするか、それでもうまくできない場合は、適当な写真をアップロードし、後日JSAF-IELTSにメールでパスポート画像（ご自身の写真が写っているページ）をお送りください。


その他、お申込みなどでご不明な点があれば、JSAF IELTSまでお問い合わせください。

電話番号：**03-6273-9356**

メールアドレス：jfaf-ielts@japanstudyabroad.org

※メール送信時には必ずお名前（フルネーム）、在籍高校名をメール文に入れてください。

※平日9：30-17：00まで



22